

## PESQUISA DEMOGRÁFICA

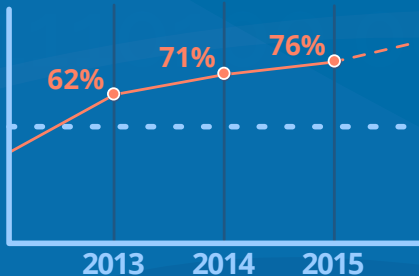
**10** Países representados em todo o mundo

**Mais de 20** Setores representados

**1.000** Tomadores de decisão e profissionais qualificados de segurança em TI


## AUMENTO DE ATAQUES CIBERNÉTICOS

A porcentagem de respondentes afetados por ataques bem-sucedidos está aumentando a cada ano.



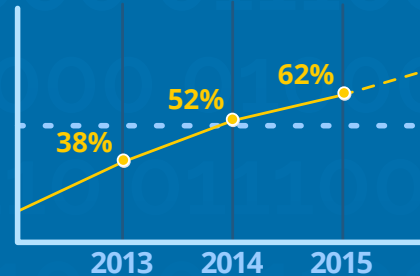
## NAÇÕES SUSCETÍVEIS

A porcentagem de respondentes afetados por ataques bem-sucedidos em 2015 variou em cada nação.



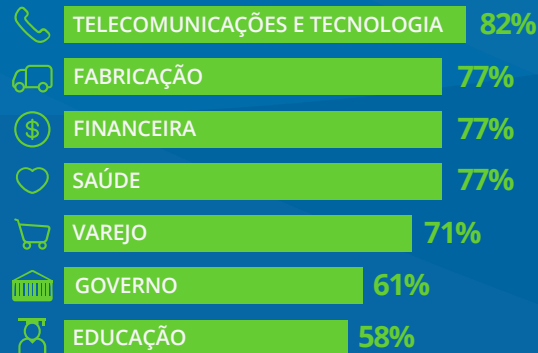
## EXPECTATIVAS PESSIMISTAS

Respondentes que acreditam que deve ocorrer um ataque cibernético bem-sucedido no próximo ano está aumentando rapidamente.



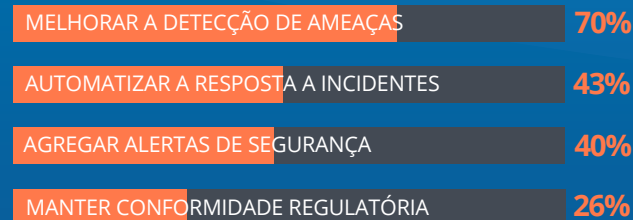
## ORÇAMENTOS DE SEGURANÇA CRESCENTES

Embora três em cada quatro orçamentos de segurança em TI estejam aumentando em 2016, a porcentagem de orçamentos crescentes de TI varia de acordo com o setor.



## MOTIVAÇÕES DO COMPRADOR DE SIEM

Motivações para investir em informações de segurança e tecnologias de gerenciamento de eventos (SIEM)



## OS VÍNCULOS MAIS FRACOS DA SEGURANÇA

Essas áreas são classificadas como mais difíceis de proteger...



## PROBLEMAS COM AMEAÇAS CIBERNÉTICAS

As ameaças cibernéticas que suscitam grandes preocupações são...



## OS MAIORES OBSTÁCULOS DA SEGURANÇA

Esses obstáculos inibem a TI de defender-se dos ataques cibernéticos...

